



از حسن انتخاب شما سپاسگزاریم:
مسئول مشکلات فنی 09125587653: آقای حسینی

www.afm-rayan.com
com.gmail@mansoori54

اول فایل :

را نصب کنید یکبار وارد بازی شوید سپس خارج شوید. [setup Generals wararmageddon01.exe](#)

رفع اشکالات

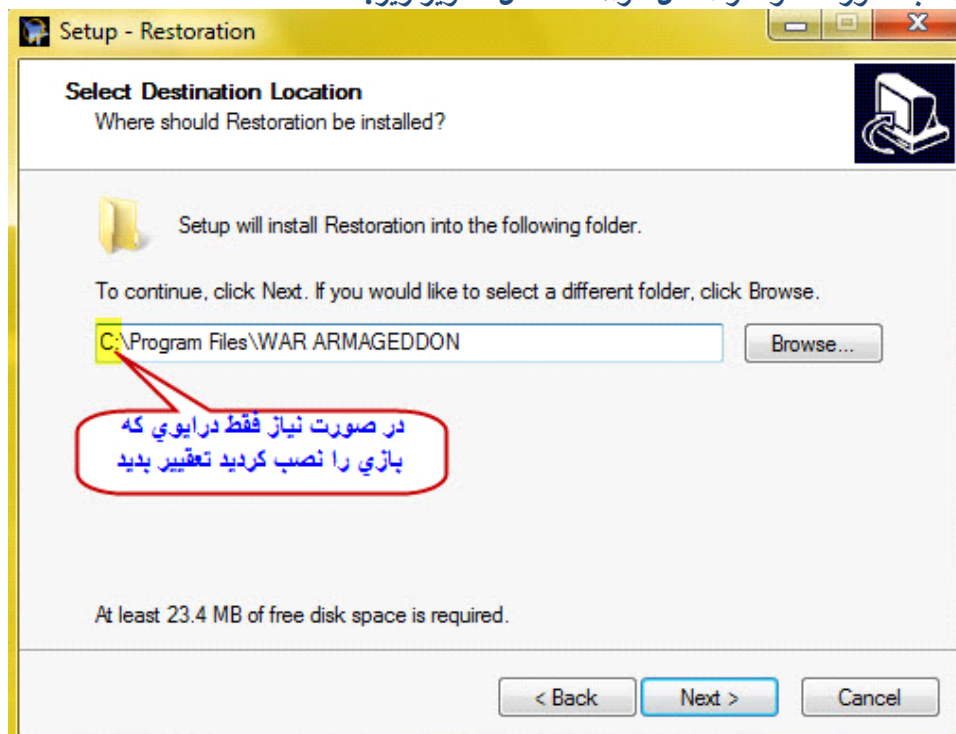
توجه: دو ستان عزیز این وصله ها تنها برای بازی ورژن یک کار برد دارد و در ورژن دوم و سوم نیاز به اعمال این تعقییرات نیست در ورژن دوم و سوم این تعقییرات اعمال گردیده است.

طرز نصب:

فایل

[setup2.exe](#) اجراش کنید:

شما تنها در صورت نصب بازی در مکانی دیگر، نام درایو را به درایو مکان نصب بازی تعقییر دهید، سپس کلیه تعقییرات به صورت خودکار اعمال خواهد شد مثل تصویر زیر:



بعنوان مثال پیش فرض:

C:\Program Files\WAR ARMAGEDDON

توضیحات:

نسخه(ترمیمی) [setup2.exe](#)

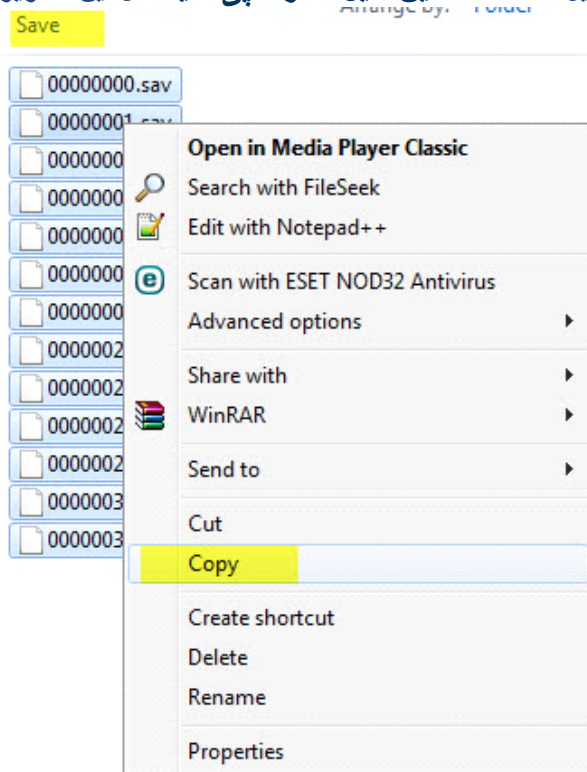
با نصب این وصله گرد و غبار در بالای صفحه داخل بازی از بین می رود . و مشکلات گرافیکبازی بر طرف میگردد.

پول شما در بازی چند نفره و تحت شبکه تا 5 میلیون افزایش خواهد یافت

رفع مشکل سیو مراحل بازی WAR ARMAGEDOON

توضیحات:

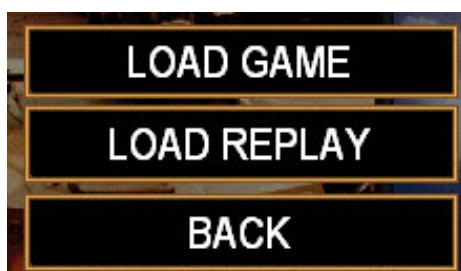
اگر دقت کرده باشید در وارآرماگدون یک در بعضی از مراحل داستان بازی مشکل لود save ها را داریم برای رفع این مشکل از سیوهای ما استفاده کنید:
این سیوها، سیو های مراحل هستند به دلیل مشکل در سیو بین مراحل شما برای رد کردن مراحل می توانید از این سیو ها استفاده کنید
پوشه : که داخلش 13 تا فایل هست همه این فایل ها را کپی کنید مثل این تصویر:



برید به این آدرس و داخل پوشه [Command and Conquer Generals Zero Hour Data](#) بیست کنید

[My Documents/Command and Conquer Generals Zero Hour Data/Save](#)

سیو ها درمنوی داخل بازی در قسمت منوی **Load Game**: بدین صورت میباشد:



GLA=IRAN
CHINA=RUSSIA

<http://www.afm-ayan.com/63> داندود ورتن دوم رايگان

<http://www.afm-ayan.com/105> داندود ورتن سوم

اگر بازی جنرال زرو را روی سیستم نصب دارید و ارور در یافت میکنید این قسمت را مطالعه فرمایید:

<http://www.afm-ayan.com/post/104>